

Demonstrações Financeiras

Associação para Promoção da Excelência do Software Brasileiro – SOFTEX

Em 31 de dezembro de 2024

Associação para Promoção da Excelência do Software Brasileiro

Demonstrações financeiras
Em 31 de dezembro de 2024

Índice

Demonstrações Financeiras

Balanço Patrimonial	3
Demonstração do Resultado	5
Demonstração do Fluxo de Caixa - método indireto.....	6
Demonstração das Mutações do Patrimônio Líquido	7
Notas Explicativas às Demonstrações Financeiras	8

Associação para Promoção da Excelência do Software Brasileiro

Balanço Patrimonial
Em 31 de dezembro de 2024 e 2023

	<u>Nota</u>	<u>31/12/2024</u>	<u>31/12/2023</u>
Ativo			
Circulante			
Caixa e Equivalentes de caixa sem restrição	3	13.566.655,02	12.040.542,77
Caixa e Equivalentes de caixa com restrição	3	328.850.749,18	289.211.170,55
Adiantamentos	4	3.699.502,03	5.458.338,85
Impostos e Contribuições a recuperar	5	238,46	2.428,25
Despesas Antecipadas	6	5.295,56	232.826,24
		346.122.440,25	306.945.306,66
Não Circulante			
Outros Ativos			
Outros Ativos	7	85.708,28	58.958,28
Imobilizado	8	469.755,08	516.910,75
		555.463,36	575.869,03
Total do Ativo		346.677.903,61	307.521.175,69

As notas explicativas são parte integrante das demonstrações financeiras.

Associação para Promoção da Excelência do Software Brasileiro

Balanço Patrimonial
Em 31 de dezembro de 2024 e 2023

	Nota	<u>31/12/2024</u>	<u>31/12/2023</u>
Passivo			
Circulante			
Fornecedores		302.317,19	90.211,48
Obrigações Trabalhistas	9	916.977,68	632.497,87
Impostos e Contribuições a recolher	10	849.695,63	726.321,27
Outros Passivos		118.577,94	575,80
Recursos de Projetos em execução	12	<u>332.150.240,71</u>	<u>294.962.936,85</u>
		334.337.809,15	296.412.543,27
Não Circulante			
Fundos de Reservas	14	<u>8.213.660,71</u>	<u>8.488.637,35</u>
		8.213.660,71	8.488.637,35
Patrimônio Líquido			
Patrimônio Social	15	2.619.995,07	961.812,75
Superávits acumulados	15	<u>1.506.438,68</u>	<u>1.658.182,32</u>
		4.126.433,75	2.619.995,07
Total do Passivo e Patrimônio Líquido		<u>346.677.903,61</u>	<u>307.521.175,69</u>

As notas explicativas são parte integrante das demonstrações financeiras.

Associação para Promoção da Excelência do Software Brasileiro

Demonstração do Resultado
Em 31 de dezembro de 2024 e 2023

	Nota	31/12/2024	31/12/2023
Receita Operacional com restrição	16	323.237.332,79	241.390.180,83
Receita Operacional sem restrição	17	15.053.021,20	15.689.710,98
Custo com Projetos	16	(323.237.332,79)	(241.390.180,83)
Resultado Bruto		15.053.021,20	15.689.710,98
Despesas Operacionais		(15.267.938,57)	(15.955.023,44)
Despesas Administrativas	18	(15.291.513,84)	(9.944.761,49)
Outras (despesas) receitas operacionais líquidas	19	23.575,27	(6.010.261,95)
Resultado Operacional antes do resultado financeiro		(214.917,37)	(265.312,46)
Receitas Financeiras	20	1.792.883,14	1.378.930,48
Despesas Financeiras	20	(71.527,09)	(7.729,97)
Resultado Financeiro líquido		1.721.356,05	1.371.200,51
Superávit do Exercício		1.506.438,68	1.105.888,05

As notas explicativas são parte integrante das demonstrações financeiras.

Associação para Promoção da Excelência do Software Brasileiro

Demonstração dos Fluxos de Caixa - método indireto
Em 31 de dezembro de 2024 e 2023

	<u>31/12/2024</u>	<u>31/12/2023</u>
Superávit do Exercício	1.506.438,68	1.105.888,05
Ajustes		
Depreciação/Amortização	98.853,56	81.009,53
Provisões para risco	-	(90.196,58)
Baixas de imobilizado	22.552,30	2.247,90
Variações nos ativos e passivos:		
Adiantamentos	1.758.836,82	(5.437.518,47)
Impostos e Contribuições a recuperar	2.189,79	1.961,75
Outros Ativos	(26.750,00)	-
Despesas Antecipadas	227.530,68	(172.599,36)
Fornecedores	212.105,71	23.628,76
Obrigações Trabalhistas	284.479,81	(65.648,00)
Impostos e Contribuições a recolher	123.374,36	150.854,25
Outros Passivos	118.002,14	(32.782,67)
Recursos de Projetos em execução	37.219.316,11	48.897.146,66
Provisões para risco	-	(961.828,61)
Caixa líquido gerado nas atividades operacionais	<u>41.546.929,96</u>	<u>43.502.163,21</u>
Fluxo de Caixa das atividades de investimentos:		
Adições de Imobilizado	(106.262,44)	(299.759,10)
Caixa líquido gerado nas atividades de Investimentos	<u>(106.262,44)</u>	<u>(299.759,10)</u>
Fluxo de Caixa das atividades de financiamentos:		
Fundo Reserva	(274.976,64)	6.236.564,83
Caixa líquido gerado nas atividades de financiamentos	<u>(274.976,64)</u>	<u>6.236.564,83</u>
Variações de Caixa e equivalentes de caixa	<u>41.165.690,88</u>	<u>49.438.968,94</u>
Caixa e Equivalentes de caixa:		
No início do exercício	301.251.713,32	251.812.744,38
No final do exercício	342.417.404,20	301.251.713,32
Aumento líquido de Caixa e equivalentes de caixa	<u>41.165.690,88</u>	<u>49.438.968,94</u>

Associação para Promoção da Excelência do Software Brasileiro

Demonstração das Mutações do Patrimônio Líquido
Em 31 de dezembro de 2024 e 2023

	Patrimônio Social	Superávits acumulados	Total
Saldo Inicial em 01 de janeiro de 2023	961.812,75	552.294,27	1.514.107,02
Superávit do Exercício	-	1.105.888,05	1.105.888,05
Saldo em 31 de dezembro de 2023	961.812,75	1.658.182,32	2.619.995,07
Transferência do Resultado	1.658.182,32	(1.658.182,32)	-
Superávit do Exercício	-	1.506.438,68	1.506.438,68
Saldo em 31 de dezembro de 2024	2.619.995,07	1.506.438,68	4.126.433,75

As notas explicativas são parte integrante das demonstrações financeiras.

Associação para Promoção da Excelência do Software Brasileiro

Notas Explicativas às Demonstrações Financeiras
Em 31 de dezembro de 2024

1. Contexto operacional

A Associação para a Promoção da Excelência do Software Brasileiro – SOFTEX é uma associação de direito privado, sem fins lucrativos, dotada de autonomia administrativa e financeira em relação aos seus fundadores mantenedores, agindo como instituição de desenvolvimento socioeconômico da sua área de atuação, tendo como objetivo social de executar, promover, fomentar e apoiar ações de inovação e desenvolvimento científico e tecnológico, de gestão, de experimentação não lucrativa de novos modelos sócios produtivos e sistemas alternativos de produção, sendo assim orientadas para promover a melhoria da competitividade das indústrias de softwares e serviços correlatos, bem como a disponibilidade de recursos humanos qualificados, tanto em tecnologias como em negócio, de acordo com a lei nº 9790/99.

2. Base de preparação e apresentação das principais políticas contábeis

2.1. Declaração de conformidade

As demonstrações financeiras do exercício findo em 31 de dezembro de 2024, são de responsabilidade de sua administração e foram elaboradas e estão sendo apresentadas de acordo com as práticas contábeis adotadas no Brasil, com base nas disposições contidas na ITG 2002 e sua alteração ITG 2002 (R1) – Entidades sem finalidades de lucros e da NBC TG 1000– Contabilidade para pequenas e médias empresas.

A emissão das presentes demonstrações financeiras, foram autorizadas pela Diretoria da Entidade.

2.2. Base de mensuração

As demonstrações financeiras foram preparadas com base no custo histórico, com exceção dos ativos e passivos financeiros, mensurados pelo custo amortizado.

2.3. Moeda Funcional e Moeda de Apresentação

As demonstrações financeiras emitidas pela Associação para a Promoção da Excelência do Software Brasileiro – SOFTEX relativos ao exercício de 2024 estão apresentadas em Reais – R\$. Todos os saldos estão apresentados sem arredondamentos, exceto quando indicado de outra forma.

2.4. Uso de estimativas e julgamentos contábeis

A preparação das demonstrações financeiras exige que a Entidade registre determinados valores de ativos, passivos, receitas e despesas com base em estimativa, as quais são estabelecidas a partir de julgamentos e premissas quanto a eventos futuros. Os valores reais de liquidação das operações podem divergir dessas estimativas em função da subjetividade inerente ao processo de sua determinação.

Associação para Promoção da Excelência do Software Brasileiro

Notas Explicativas às Demonstrações Financeiras
Em 31 de dezembro de 2024

2.5. Uso de estimativas e julgamentos contábeis-continuação

Estimativas e premissas são revistas de uma maneira contínua. Revisões com relação às estimativas contábeis são reconhecidas no período em que as estimativas são revisadas e em quaisquer períodos futuros afetados.

As principais estimativas relacionadas às demonstrações financeiras referem-se à seleção de vidas úteis do ativo imobilizado, recuperação nas operações de ativo, provisão para perdas estimadas com créditos de liquidação duvidosa e provisões para riscos cíveis, fiscais e trabalhistas.

As informações sobre as incertezas relacionadas a estimativa e julgamentos que, por sua vez, possuem um risco significativo de desencadear um ajuste material no exercício seguinte estão incluídas nas seguintes notas explicativas:

- Nota Explicativa nº 8 – ativo imobilizado
- Nota Explicativa nº 13 – Provisão para riscos

2.6. Classificação circulante e não circulante

A SOFTEX apresenta ativos e passivos no balanço patrimonial com base na sua classificação como circulante ou não circulante. Um ativo é classificado no circulante quando:

- Espera-se que seja realizado, ou consumido no decurso normal do ciclo operacional da Entidade;
- Espera-se que seja realizado até 12 meses após a data do balanço;
- É caixa ou equivalente de caixa (conforme seção 4 da NBC TG 1000– Contabilidade para pequenas e médias empresas), a menos que sua troca ou uso para liquidação de passivo se encontre vedada durante pelo menos 12 meses após a data do balanço.

Todos os demais ativos são classificados como não circulantes. Um passivo é classificado no circulante quando:

- Espera-se que seja liquidado durante o ciclo operacional normal da Entidade;
- Deve ser liquidado no período de até 12 meses após a data do balanço; e
- A entidade não tem direito incondicional de diferir a liquidação do passivo durante pelo menos 12 meses após a data do balanço.

2.7. Caixa e equivalentes de caixa

Caixa e equivalentes de caixa incluem saldos em contas correntes bancárias e depósitos a curto prazo com alta liquidez, com vencimento de três meses ou menos, a contar da data de contratação e sujeitos a risco insignificante de mudança de valor. Estes saldos são mantidos com a finalidade de atender compromissos de caixa de curto prazo, e não para investimento ou outros fins.

2.8. Adiantamentos

Referem-se aos valores pagos à título de adiantamentos de férias/13º salários,

Associação para Promoção da Excelência do Software Brasileiro

Notas Explicativas às Demonstrações Financeiras
Em 31 de dezembro de 2024

antecipados aos empregados da Entidade e adiantamentos diversos junto aos fornecedores (prestadores de serviços/fornecedores de produtos) e adiantamento para execução de projetos.

2.9. Despesas antecipadas

Representam pagamentos realizados de forma antecipadas, em que os benefícios ou prestação de serviços à entidade ocorrerão em momento posterior, ou seja, são despesas que efetivamente são incorridas em competências posteriores.

2.10. Imobilizado

i) Reconhecimento e mensuração

Os itens do ativo imobilizado são mensurados pelo custo histórico de aquisição deduzido de depreciação acumulada e quaisquer perdas acumuladas por redução ao valor recuperável. Quando partes significativas de um item do imobilizado têm diferentes vidas úteis, elas são registradas como itens separados de imobilizado. Os ganhos e perdas na alienação de um item do imobilizado são reconhecidos no resultado.

ii) Depreciação

A depreciação é calculada para amortizar o custo de itens do ativo imobilizado, utilizando o método linear baseado na vida útil estimada dos itens. A depreciação é reconhecida no resultado. Os métodos de depreciação, as vidas úteis e os valores residuais são revistos a cada data de balanço e ajustados caso seja necessário.

2.11. Férias e encargos a pagar

São reconhecidas, pelo regime de competência, na proporção de um doze avos, na vingência do contrato de trabalho e no respectivo período aquisitivo, conforme legislação vigente. Assim como, os encargos sociais incidentes.

2.12. Fornecedores

Representa as obrigações da empresa decorrentes das compras de produtos e serviços necessários para o desenvolvimento de suas atividades.

2.13. Tributos

A Entidade, nos termos do artigo 12 da Lei nº 9.532/1997 e Art. 10 da Lei 9.718/1998, na condição de instituição sem finalidade lucrativa, goza de isenção tributária em relação aos impostos federais, estaduais e municipais.

A Entidade, por não ter fins lucrativos, não está sujeito à incidência do Imposto de Renda e da Contribuição Social sobre o Lucro apurado em cada exercício. Todavia, contribui com o Imposto de Renda, incidente sobre os ganhos em aplicações financeiras de renda fixa ou variável, mediante retenção por parte das instituições financeiras, nas quais as aplicações financeiras são realizadas.

A contribuição para o PIS/PASEP é calculada sobre a folha de pagamento, de acordo com o Decreto nº 4.524, de 17/12/2002, artigo 9º, inciso VI. Conforme incisos I e II, artigo 46

Associação para Promoção da Excelência do Software Brasileiro

Notas Explicativas às Demonstrações Financeiras
Em 31 de dezembro de 2024

deste Decreto, as entidades relacionadas no artigo 9º, inseridos os serviços sociais autônomos, não contribuem para o PIS/PASEP sobre o faturamento.

Conforme Decreto 8.426 a Entidade está sujeita ao recolhimento da COFINS sobre as receitas auferidas, com aplicações no mercado financeiro e demais receitas financeiras, à alíquota de 4% (quatro por cento).

2.14. Reconhecimento das receitas e despesas

As receitas dos convênios e projetos, com restrições, são reconhecidas no resultado, na proporção da execução das despesas vinculadas aos respectivos convênios e projetos, conforme determina a ITG 2002 (R1) – Entidades sem Finalidades de Lucros.

As demais receitas e despesas, são reconhecidas pelo regime de competência.

2.15. Instrumentos financeiros

Ativos financeiros

Reconhecimento inicial e mensuração: ativos financeiros são inicialmente mensurados pelo valor justo e são reconhecidos na data da negociação, que é a data na qual a Entidade se torna uma das partes das disposições contratuais do instrumento. Os ativos financeiros da Entidade incluem, basicamente, caixa e equivalentes de caixa e contas a receber.

Passivos financeiros

Reconhecimento inicial e mensuração: passivos financeiros são inicialmente mensurados pelo valor justo, acrescidos dos custos de transação diretamente atribuíveis. Os passivos financeiros da Entidade incluem, basicamente, contas a pagar, obrigações tributárias, sociais e trabalhistas. A Entidade reduz um passivo financeiro quando tem suas obrigações contratuais retiradas, canceladas, liquidadas ou prescritas.

Instrumentos financeiros derivativos

A Entidade não opera com instrumentos financeiros derivativos.

Não houve operações com instrumentos financeiros derivativos, durante o exercício de 2024, incluindo operações de hedge.

3. Caixa e equivalentes de caixa

	<u>31/12/2024</u>	<u>31/12/2023</u>
Sem restrição		
Caixa	1.000,00	1.000,00
Banco conta movimento - recursos sem restrição	582.290,32	23.735,67
Aplicações financeiras - recursos sem restrição	12.983.364,70	12.015.807,10
	<u>13.566.655,02</u>	<u>12.040.542,77</u>
Com restrição (Nota 12)		
Banco conta movimento - Proj. PPI seg. cibernética no domínio quântico	-	1,00

Associação para Promoção da Excelência do Software Brasileiro

Notas Explicativas às Demonstrações Financeiras Em 31 de dezembro de 2024

Banco conta movimento - Proj. PPI Residência em TIC grupo 20	-	1,00
Banco conta movimento - Proj. PPI Residência em TIC - grupo 5b	-	1,00
Banco conta movimento - Proj. PPI Encap. testes confi. p/ seg. aut	-	1,00
Banco conta movimento - Proj. PPI Cryocmos+QUBITS E SIC p/ alta pot.	-	1,00
Banco conta movimento - Proj. Plataforma AI2 de integração	-	1,00
Banco conta movimento - Proj. Microsoft	432,09	53,94
Banco conta movimento - Proj. IA2 – CNPQ	1,00	1,00
Aplicações financeiras - Proj. Res. em TIC 55 - Apoio a Recuperação	22.565.669,15	-
Aplicações financeiras - Proj. Res. em TIC 36 - empreende + Bahia + tec	254.009,77	11.675.005,41
Aplicações financeiras - Proj. Residência em softwares - Softex Recife	794.049,53	2.477.749,19
Aplicações financeiras - Proj. PPI SUFRAMA	30.231.705,75	50.111.443,63
Aplicações financeiras - Proj. PPI Residência em TIC grupo 9	570.106,29	1.952.826,13
Aplicações financeiras - Proj. PPI Residência em TIC grupo 8	-	857.272,19
Aplicações financeiras - Proj. PPI Residência em TIC grupo 4b trilhas	6.856.625,26	8.304.668,81
Aplicações financeiras - Proj. PPI Residência em TIC grupo 4a trilhas	2.880.712,30	9.646.844,19
Aplicações financeiras - Proj. PPI Residência em TIC grupo 45 - robótica	829.492,03	-
Aplicações financeiras - Proj. PPI Residência em TIC grupo 37	10.951.835,39	-
Aplicações financeiras - Proj. PPI Residência em TIC grupo 3 (UFAL)	1.947.828,00	1.463.612,02
Aplicações financeiras - Proj. PPI Residência em TIC grupo 21	7.616.780,73	5.914.480,20
Aplicações financeiras - Proj. PPI Residência em TIC grupo 20	9.212.513,99	19.748.409,76
Aplicações financeiras - Proj. PPI Residência em TIC grupo 2	28.797.428,86	22.986.494,52
Aplicações financeiras - Proj. PPI Residência em TIC grupo 18	195.561,62	1.967.015,55
Aplicações financeiras - Proj. PPI Residência em TIC grupo 17	1.157.829,57	875.588,21
Aplicações financeiras - Proj. PPI Residência em TIC grupo 16	10.507.615,47	7.540.885,77
Aplicações financeiras - Proj. PPI Residência em TIC grupo 13	3.219.777,93	6.567.474,71
Aplicações financeiras - Proj. PPI Residência em TIC grupo 12	331.202,46	1.583.498,73
Aplicações financeiras - Proj. PPI Residência em TIC grupo 11	6.354.845,74	503.362,75
Aplicações financeiras - Proj. PPI Residência em TIC grupo 10	-	442.642,52
Aplicações financeiras - Proj. PPI Residência em TIC grupo 1	23.284.725,75	29.341.257,98
Aplicações financeiras - Proj. PPI Residência em TIC 41	9.875.616,24	-
Aplicações financeiras - Proj. PPI Residência em TIC 05C - TIC em TIR	9.210.435,17	-
Aplicações financeiras - Proj. PPI Residência em TIC 05A - TIC em TRI	12.220.744,49	-
Aplicações financeiras - Proj. PPI Residência em TIC - grupo 5b	7.596.541,17	-
Aplicações financeiras - Proj. PPI Residência em robótica e IA (UFPE)	-	1.332.236,90
Aplicações financeiras - Proj. PPI Res. em Microeletrônica CI inovador	14.893.119,55	19.078.874,40
Aplicações financeiras - Proj. PPI Microeletrônica 2b	-	1.784.557,04
Aplicações financeiras - Proj. PPI Microeletrônica 2a	138.711,20	100.489,52
Aplicações financeiras - Proj. PPI Microeletrônica 1b	2.851.612,67	6.175.138,30
Aplicações financeiras - Proj. PPI Microeletrônica 1a	4.093.558,63	3.866.939,43
Aplicações financeiras - Proj. PPI Hackers do Bem	7.713.678,69	12.557.012,33
Aplicações financeiras - Proj. PPI Encap. testes confi. p/ seg. aut	6.365.347,40	-
Aplicações financeiras - Proj. PPI Cryocmos+QUBITS E SIC p/ alta pot.	2.072.378,01	-
Aplicações financeiras - Proj. PPI Capacitação PCD	185.887,55	619.790,86
Aplicações financeiras - Proj. PPI Arquitetura cognitiva - HIAAC	2.721.973,97	-
Aplicações financeiras - Proj. PPI 2021 Letramento Digital	13.284.058,40	20.256.013,81
Aplicações financeiras - Proj. PPI 2020 03 Eldorado Unicamp	-	557.138,77
Aplicações financeiras - Proj. PPI 2020 02 CPQD	504.811,70	2.061.046,17
Aplicações financeiras - Proj. PNM Design hapi tomógrafo	2.450.239,93	9.709.016,20
Aplicações financeiras - Proj. Plataforma AI2 de integração	4.941.123,53	6.085.293,89
Aplicações financeiras - Proj. PDI 3 Ilíada RNP	3.606.517,45	11.577.352,18
Aplicações financeiras - Proj. PDI 18 - Acelerador para mult. matrizes E	9.054.013,75	-
Aplicações financeiras - Proj. Microsoft	2.455.114,58	1.481.228,15
Aplicações financeiras - Proj. Contribuição voluntária	17.184.172,38	6.618.940,41
Aplicações financeiras - Proj. Capacitação 04 - Conecta e Capacita - CEP	6.227.672,06	-
Aplicações financeiras - Proj. Capacitação 03 - Conecta e Capacita - HBD	8.072.245,72	-
Aplicações financeiras - Proj. Capacitação 02 - Conecta e Capacita - SOF	12.479.927,44	-
Aplicações financeiras - Proj. APEX PEIEX	78.415,19	195.541,82

Associação para Promoção da Excelência do Software Brasileiro

Notas Explicativas às Demonstrações Financeiras
Em 31 de dezembro de 2024

Aplicações financeiras - Proj. APEX 2019 - 2021	12.083,63	270.060,59
Aplicações financeiras - Proj. ABDI Conexão Startup Brasil	-	923.906,57
	328.850.749,18	289.211.170,55
	342.417.404,20	301.251.713,32

Sem restrição: contas bancárias e aplicações financeiras mantidas pela Entidade, para a execução e manutenção de suas atividades.

Com restrição: contas bancárias e aplicações financeiras vinculadas aos projetos, que possuem destinação estabelecida em normativos e/ou contratos.

4. Adiantamentos

	31/12/2024	31/12/2023
Adiantamentos a terceiros	5.977,80	114.910,13
Adiantamentos a funcionários	891,76	21.942,73
Adto. para execução de projetos com terc. (Nota 12)	3.692.632,47	5.321.485,99
	3.699.502,03	5.458.338,85

5. Impostos e Contribuições a recuperar

	31/12/2024	31/12/2023
IRRF a compensar	238,46	327,50
Impostos Federais a compensar	-	2.100,75
	238,46	2.428,25

6. Despesas Antecipadas

	31/12/2024	31/12/2023
Outros valores a recuperar	5.295,56	26,24
Aluguéis a apropriar	-	232.800,00
	5.295,56	232.826,24

Associação para Promoção da Excelência do Software Brasileiro

Notas Explicativas às Demonstrações Financeiras
Em 31 de dezembro de 2024

7. Outros Ativos

	<u>31/12/2024</u>	<u>31/12/2023</u>
Caução	85.708,28	58.958,28
	85.708,28	58.958,28

8. Imobilizado

	Computadores e periféricos	Máquinas e equipamentos	Móveis e utensílios	Imobilizado em Andamento	Total
Saldo em 31/12/2023	276.977,86	7.050,94	92.652,55	-	376.681,35
Adições	22.072,73	8.033,00	5.839,71	32.436,00	68.381,44
Alienações e outras baixas	(3.369,69)	(135,84)	(6.006,49)	-	(9.512,02)
Depreciação - Movimentação	(84.923,50)	(1.242,08)	(12.687,98)	-	(98.853,56)
Imobilizado Próprio	210.757,40	13.706,02	79.797,79	32.436,00	336.697,21
Saldo em 31/12/2023	72.420,10	46.548,45	21.260,85	-	140.229,40
Adições	4.319,40	-	33.561,60	-	37.881,00
Alienações e outras baixas	(5.904,00)	(7.136,28)	-	-	(13.040,28)
Depreciação - Movimentação	(23.506,23)	(3.103,54)	(5.402,48)	-	(32.012,25)
Imobilizado Terceiros	47.329,27	36.308,63	49.419,97	-	133.057,87
Saldo em 31/12/2024	258.086,67	50.014,65	129.217,76	32.436,00	469.755,08

Descrição	Custo de aquisição	Depreciação Acumulada	Saldo Líquido 2024	Saldo Líquido 2023
Imobilizado Próprio				
Instalações	3.316,00	(3.316,00)	-	-
Máquinas e equipamentos	18.063,07	(4.357,05)	13.706,02	7.050,94
Computadores e periféricos	515.765,73	(305.008,33)	210.757,40	276.977,86
Móveis e utensílios	129.283,57	(49.485,78)	79.797,79	92.652,55
Benfeitorias em Imóveis de terceiros	32.436,00	-	32.436,00	-
Total	698.864,37	(362.167,16)	336.697,21	376.681,35
Imobilizado de Terceiros				
Máquinas e equipamentos	42.940,00	(6.631,37)	36.308,63	46.548,45
Computadores e periféricos	130.999,47	(83.670,20)	47.329,27	72.420,10
Móveis e utensílios	61.252,46	(11.832,49)	49.419,97	21.260,85
Total (Nota 12)	235.191,93	(102.134,06)	133.057,87	140.229,40
Saldo em 31/12/2024	934.056,30	(464.301,22)	469.755,08	516.910,75

Associação para Promoção da Excelência do Software Brasileiro

Notas Explicativas às Demonstrações Financeiras
Em 31 de dezembro de 2024

Em dezembro de 2024, a entidade realizou às análises de indicadores de perdas do valor recuperável dos bens do ativo imobilizado, para verificar a necessidade ou não de registro de provisão para a redução ao valor recuperável (*impairment*).

De acordo com o laudo técnico emitido pela empresa Inventu Gestão Patrimonial, para o exercício de 2024, não houve a necessidade de constituição da Perda por Recuperabilidade.

9. Obrigações Trabalhistas

	<u>31/12/2024</u>	<u>31/12/2023</u>
Rescisões a pagar	11.529,07	-
Assistência médica odontológica a pagar	153.388,85	-
Provisões Trabalhistas, férias	752.059,76	632.497,87
	<u>916.977,68</u>	<u>632.497,87</u>

10. Impostos e Contribuições a recolher

	<u>31/12/2024</u>	<u>31/12/2023</u>
Tributos sobre receitas financeiras		
COFINS sobre aplicação a pagar	84.959,18	68.564,07
Tributos retidos nos serviços contratados		
IRRF sobre serviços a pagar	13.074,98	1.773,81
INSS sobre serviços a pagar	179,26	166,75
IRRF sobre aluguel a pagar	329,00	68.026,88
CRF a pagar	40.722,60	5.588,38
Tributos e encargos sociais		
INSS a pagar	213.748,32	165.665,87
IRRF sobre folha a pagar	157.081,87	132.808,26
FGTS a pagar	68.334,27	53.865,71
PIS sobre folha a pagar	6.215,45	7.144,12
FGTS rescisório a pagar	230,81	-
Provisão encargos sobre férias a pagar	264.819,89	222.717,42
Total dos impostos e contribuições a recolher	<u>849.695,63</u>	<u>726.321,27</u>

Associação para Promoção da Excelência do Software Brasileiro

Notas Explicativas às Demonstrações Financeiras
Em 31 de dezembro de 2024

11. Outros Passivos

	31/12/2024	31/12/2023
Telefone e internet a pagar	519,97	-
Aluguéis a pagar	2.200,00	-
Cartão de crédito a pagar	115.857,97	575,80
	118.577,94	575,80

12. Recursos de Projetos em execução

	31/12/2024	31/12/2023
Projeto ABDI Conexão Startup Brasil	-	1.008.549,20
Projeto ABDI Mapa da inovação (VIAS)	-	9.635,62
Projeto APEX 2019 - 2021	12.083,63	356.732,67
Projeto APEX PEIEX	77.729,66	190.237,98
Projeto Capacitação 02 - Conecta e Capacita - SOFT	12.477.093,79	-
Projeto Capacitação 03 - Conecta e Capacita - HBR	8.070.110,24	-
Projeto Capacitação 04 - Conecta e Capacita - CEPE	6.225.844,89	-
Projeto Contraturno escolar - FAPDF	-	183,84
Projeto Contribuição voluntária	17.359.798,48	7.055.297,22
Projeto FAP Distrito Digital - FAPDF	13.718,48	22.053,71
Projeto IA2 - CNPQ	3.687.811,43	5.297.993,03
Projeto Microsoft	2.454.697,77	1.353.463,22
Projeto PDI 18 - Acelerador para Mult. Matrizes	9.051.957,51	-
Projeto PDI 3 Ilíada RNP	3.605.698,75	11.574.098,71
Projeto Plataforma AI2 de integração	4.939.987,18	6.083.914,13
Projeto PNM Design hapi tomógrafo	2.227.907,32	9.706.820,47
Projeto PPI 2020 02 CPQD	504.697,82	2.060.232,63
Projeto PPI 2020 03 Eldorado UNICAMP	-	556.578,15
Projeto PPI 2021 Letramento Digital	13.281.037,13	20.253.043,93
Projeto PPI Capacitação PCD	163.484,42	619.649,44
Projeto PPI Ctyocmos+qubits e SIC para	2.071.907,92	-
Projeto PPI Encap. Testes conf. P/ SEG	6.363.870,66	-
Projeto PPI Hackers do Bem	7.522.349,94	12.553.870,10
Projeto PPI Microeletrônica 1a	4.092.635,14	3.865.970,89
Projeto PPI Microeletrônica 1b	2.850.953,83	6.175.108,00
Projeto PPI Microeletrônica 2a	138.680,17	100.365,93
Projeto PPI Microeletrônica 2b	-	1.784.110,81
Projeto PPI Residência em TIC 05C	9.208.298,38	-
Projeto PPI Residência em Microeletrônica CI inovador	14.889.223,20	19.074.754,78
Projeto PPI Residência em TCI - grupo 5B	7.594.778,80	-
Projeto PPI Residência em TIC 05A	12.217.909,32	-
Projeto PPI Residência em TIC 41	9.873.252,07	-
Projeto PPI Residência em TIC grupo 1	23.279.411,23	29.334.182,23
Projeto PPI Residência em TIC grupo 10	-	442.535,61
Projeto PPI Residência em TIC grupo 11	6.354.845,74	503.236,79
Projeto PPI Residência em TIC grupo 12	255.751,24	1.583.116,54
Projeto PPI Residência em TIC grupo 13	3.218.635,88	6.565.623,27

Associação para Promoção da Excelência do Software Brasileiro

Notas Explicativas às Demonstrações Financeiras
Em 31 de dezembro de 2024

Projeto PPI Residência em TIC grupo 16	10.505.478,47	7.541.077,59
Projeto PPI Residência em TIC grupo 17	1.157.566,46	875.399,15
Projeto PPI Residência em TIC grupo 18	195.516,86	1.966.344,44
Projeto PPI Residência em TIC grupo 2	28.789.816,69	22.980.545,60
Projeto PPI Residência em TIC grupo 20	9.210.376,72	19.743.932,05
Projeto PPI Residência em TIC grupo 21	7.615.048,68	5.913.130,68
Projeto PPI Residência em TIC grupo 3 (UFAL)	1.947.350,42	1.463.172,64
Projeto PPI Residência em TIC grupo 37	10.948.230,76	-
Projeto PPI Residência em TIC grupo 45	829.009,22	-
Projeto PPI Residência em TIC grupo 4a trilhas	2.880.046,74	9.644.518,31
Projeto PPI Residência em TIC grupo 4b trilhas	6.855.041,10	8.302.666,39
Projeto PPI Residência em TIC grupo 8	-	857.085,51
Projeto PPI Residência em TIC grupo 9	570.106,29	1.952.707,42
Projeto PPI SUFRAMA	30.220.678,57	50.093.932,90
Projeto Prefeitura de Teresina	4.964,38	12.991,90
Projeto Residência em robótica e IA (UFPE)	-	1.331.916,79
Projeto Residência em softwares - Softex Recife grupo 6	793.866,39	2.477.151,17
Projeto Residência em TIC	2.721.360,15	-
Projeto Residência em TIC 36 - empreende + Bahia + tec	253.951,64	11.675.005,41
Projeto Residência em TIC 55 - Apoio a recuperação	22.565.669,15	-
	332.150.240,71	294.962.936,85

Representa o saldo a executar de cada projeto e os recursos vinculados a estes, estão demonstrados nas contas bancárias e de aplicação financeira com restrição, adiantamentos e ativo imobilizado e outros ativos e passivos, demonstrados a seguir:

	<u>31/12/2024</u>	<u>31/12/2023</u>
Caixa e equivalentes de caixa (Nota 3)	328.850.749,18	289.211.170,55
Adiant p/ execução de projetos c/ terceiros (Nota 4)	3.692.632,47	5.321.485,99
Ativo Imobilizado (Nota 8)	133.057,87	140.229,40
COFINS s/ Receita Financeira a Recolher	(79.924,71)	
CSRF s/ Serviços Contratados	(1.620,33)	
IRRF s/ Serviços Contratados	(522,67)	
Custo Incorrido a ressarcir à SOFTEX	(508.227,12)	
Outros ressarcimentos aos projetos	64.096,02	
	332.150.240,71	294.672.885,94

13. Provisão para Riscos

Com base no relatório da Assessoria Jurídica da Associação, a Administração informa que, não há ações contra ou a favor da SOFTEX, tramitando em juízo, não sendo, portanto, necessário constituir provisão para riscos na posição 31/12/2024.

Associação para Promoção da Excelência do Software Brasileiro

Notas Explicativas às Demonstrações Financeiras
Em 31 de dezembro de 2024

14. Fundos de Reservas

	<u>31/12/2024</u>	<u>31/12/2023</u>
Fundo de Reserva p/ Rescisões Trabalhistas (a)	1.852.072,52	1.852.072,52
Fundo de Reserva p/ Devolução a Projetos (b)	6.361.588,19	6.636.564,83
	<u>8.213.660,71</u>	<u>8.488.637,35</u>

(a) Fundo de Reserva para Rescisões Trabalhistas: Constituído para liquidação de possíveis rescisões trabalhistas, com a seguinte movimentação:

	<u>31/12/2024</u>	<u>31/12/2023</u>
Saldo anterior	1.852.072,52	1.852.072,52
	<u>1.852.072,52</u>	<u>1.852.072,52</u>

(b) Fundo de Reserva para Devolução a Projetos: constituído para devolução aos parceiros, nos casos de possíveis glosas de despesas dos projetos;

	<u>31/12/2024</u>	<u>31/12/2023</u>
Saldo anterior	6.636.564,83	400.000,00
Constituição no exercício (i)	-	6.300.000,00
Reversões	(274.976,64)	(63.435,17)
	<u>6.361.588,19</u>	<u>6.636.564,83</u>

i) Em 2024, não foi constituída provisão para o Fundo de Reserva para Devolução a Projetos, fundamentada pelas Instruções Normativas IN 22 e IN 23. A decisão foi formalizada em reunião realizada em setembro de 2024, na qual a instituição, com base em seu planejamento financeiro e nos resultados obtidos, entendeu que a medida não se fazia necessária.

15. Patrimônio Líquido

O Patrimônio Social no valor de R\$ 4.126.433,75, está assim representado:

a) Patrimônio Social: constituído por resultados (superávits e déficits) apurados em exercícios anteriores, advindos das atividades sem restrições. Em 31 de dezembro de 2024, o montante é de R\$ 2.619.995,07 (dois milhões, seiscentos e dezenove mil, novecentos e noventa e cinco reais e sete centavos).

Associação para Promoção da Excelência do Software Brasileiro

Notas Explicativas às Demonstrações Financeiras
Em 31 de dezembro de 2024

- b) Superávits do Exercício:** a Associação apurou em 2024, o resultado de R\$ 1.506.438,68 (um milhão, quinhentos e seis mil, quatrocentos e trinta e oito reais e sessenta e oito centavos).

16. Receitas e Custos com restrição

Representa as receitas dos projetos que são reconhecidas no resultado, na proporção da execução dos custos de cada projeto, em observância a ITG 2002.

	Receitas c/ Restrição		Custos c/ Restrição	
	31/12/2024	31/12/2023	31/12/2024	31/12/2023
Projeto PPI Microeletrônica 1a	2.643.669,89	2.329.617,02	(2.643.669,89)	(2.329.617,02)
Projeto PPI 2021 Letramento Digital	7.936.912,21	7.091.544,66	(7.936.912,21)	(7.091.544,66)
Projeto PPI Microeletrônica 2a	984.698,00	1.847.421,77	(984.698,00)	(1.847.421,77)
Projeto PPI Hackers do Bem	15.281.286,50	7.195.354,11	(15.281.286,50)	(7.195.354,11)
Projeto PPI Microeletrônica 1b	2.416.424,14	6.247.004,46	(2.416.424,14)	(6.247.004,46)
Projeto PPI Residência em Microeletrônica CI inovador	14.290.565,90	1.396.290,03	(14.290.565,90)	(1.396.290,03)
Projeto PPI Residência em TIC grupo 13	8.952.060,03	9.447.057,06	(8.952.060,03)	(9.447.057,06)
Projeto PNM Design hapi tomógrafo	18.142.442,11	16.695.276,58	(18.142.442,11)	(16.695.276,58)
Projeto IA2 - CNPQ	2.206.091,17	1.002.006,97	(2.206.091,17)	(1.002.006,97)
Projeto PPI Residência em TIC grupo 17	1.223.740,63	1.196.868,56	(1.223.740,63)	(1.196.868,56)
Projeto PPI Microeletrônica 2b	1.551.586,20	6.551.662,36	(1.551.586,20)	(6.551.662,36)
Projeto PPI Residência em TIC grupo 21	7.384.571,39	3.551.884,44	(7.384.571,39)	(3.551.884,44)
Projeto PPI Residência em TIC grupo 12	5.322.038,33	5.084.083,49	(5.322.038,33)	(5.084.083,49)
Projeto PPI Residência em TIC grupo 18	2.405.312,51	2.262.140,01	(2.405.312,51)	(2.262.140,01)
Projeto APEX PEIEX	478.219,79	90.442,35	(478.219,79)	(90.442,35)
Projeto MCT - PPI 2017	-	3.087,00	-	(3.087,00)
Projeto capacitação PCD	2.002.100,01	1.649.438,64	(2.002.100,01)	(1.649.438,64)
Projeto APEX 2019 - 2021	4.747.960,15	8.216.865,14	(4.747.960,15)	(8.216.865,14)
Projeto PPI SUFRAMA	25.616.960,24	6.982.692,16	(25.616.960,24)	(6.982.692,16)
Projeto contribuição voluntária	11.020.964,72	9.785.305,96	(11.020.964,72)	(9.785.305,96)
Projeto ABDI Conexão Startup Brasil	532.219,08	836.069,77	(532.219,08)	(836.069,77)
Projeto PPI Residência em TIC grupo 1	34.544.521,02	8.493.522,25	(34.544.521,02)	(8.493.522,25)
Projeto PPI Residência em TIC grupo 2	26.845.799,62	20.441.031,01	(26.845.799,62)	(20.441.031,01)
Projeto PPI 2020 02 CPQD	3.904.599,66	4.528.540,29	(3.904.599,66)	(4.528.540,29)
Projeto PPI Residência em TIC grupo 5	-	923.782,54	-	(923.782,54)
Projeto PPI Residência em TIC grupo 10	233.801,78	5.267.482,96	(233.801,78)	(5.267.482,96)
Projeto ABDI Mapa da inovação (VIAS)	-	436.487,47	-	(436.487,47)
Projeto PPI Residência em TIC grupo 8	-	8.493.955,78	-	(8.493.955,78)
Projeto PPI Residência em TIC grupo 16	14.004.436,50	13.777.473,61	(14.004.436,50)	(13.777.473,61)
Projeto PPI Residência em TIC grupo 7	-	1.035.824,95	-	(1.035.824,95)
Projeto PPI LSI - TEC	-	484,00	-	(484,00)
Projeto PPI Residência em TIC grupo 3 (UFAL)	9.656.412,07	10.623.160,26	(9.656.412,07)	(10.623.160,26)
Projeto PPI 2020 03 Eldorado UNICAMP	384.981,11	12.090.717,78	(384.981,11)	(12.090.717,78)
Projeto PPI Residência em TIC grupo 4	-	3.479.751,20	-	(3.479.751,20)
Projeto Residência em TIC 36 - empreende + Bahia + tec	11.773.368,58	425.022,43	(11.773.368,58)	(425.022,43)
Projeto Residência em softwares - Softex Recife GR	1.756.806,96	1.797.748,03	(1.756.806,96)	(1.797.748,03)
Projeto PPI Residência em robótica e IA (UFPE)	84.093,31	4.627.132,45	(84.093,31)	(4.627.132,45)
Projeto PPI Residência em TIC grupo 9	3.310.739,93	4.728.285,40	(3.310.739,93)	(4.728.285,40)

Associação para Promoção da Excelência do Software Brasileiro

Notas Explicativas às Demonstrações Financeiras Em 31 de dezembro de 2024

Projeto PPI Residência em TIC grupo 11	8.384.040,25	6.474.623,76	(8.384.040,25)	(6.474.623,76)
Projeto PPI Residência em TIC grupo 20	11.227.038,94	-	(11.227.038,94)	-
Projeto PI Residência em TIC grupo 37	11.726.450,55	-	(11.726.450,55)	-
Projeto plataforma AI2 de integração	4.581.716,57	1.283.025,44	(4.581.716,57)	(1.283.025,44)
Projeto lab. de inov. social Softex – LIS	-	114,02	-	(114,02)
Projeto Microsoft	221.281,38	127.321,40	(221.281,38)	(127.321,40)
Projeto contraturno escolar - FAPDF	-	454,88	-	(454,88)
Projeto economia criativa - FAPDF	-	64.291,69	-	(64.291,69)
Projeto FAP Distrito Digital - FAPDF	8.335,23	2.778,40	(8.335,23)	(2.778,40)
Projeto PDI 3 Ilíada RNP	8.449.856,09	4.351.541,50	(8.449.856,09)	(4.351.541,50)
Projeto Prefeitura de Teresina	8.027,52	2.861,64	(8.027,52)	(2.861,64)
Projeto Residência em TIC	9.703.995,43	23.128.875,15	(9.703.995,43)	(23.128.875,15)
Projeto PPI Residência em TIC grupo 4a trilhas	7.075.547,86	3.471.458,26	(7.075.547,86)	(3.471.458,26)
Projeto PPI Residência em TIC grupo 4b trilhas	1.850.674,71	1.850.319,74	(1.850.674,71)	(1.850.319,74)
Projeto PPI Encap. Testes conf. P/ SEG	2.257.927,35	-	(2.257.927,35)	-
Projeto PPI Ctyocmos+qubits e SIC para	3.561.059,28	-	(3.561.059,28)	-
Projeto PPI Residência em TIC grupo 45	3.640.977,94	-	(3.640.977,94)	-
Projeto PPI Residência em TIC 41	14.339,92	-	(14.339,92)	-
Projeto PDI 18 - Acelerador para Mult. Matrizes	3.885.940,74	-	(3.885.940,74)	-
Projeto PPI Residência em TIC 05C	5.000.739,49	-	(5.000.739,49)	-
	323.237.332,79	241.390.180,83	(323.237.332,79)	(241.390.180,83)

17. Receita Operacional sem restrição

Receitas advindas das atividades próprias da Entidade:

	31/12/2024	31/12/2023
Receitas associadas a projetos	13.436.975,29	14.082.801,17
Receitas com contribuições doações	1.581.395,61	81.795,00
Inscrição curso MPSBR	34.650,30	77.076,00
Contrapartida Adesão PS-SW	-	1.448.038,81
	15.053.021,20	15.689.710,98

18. Despesas Administrativas

	31/12/2024	31/12/2023
Despesas com pessoal e benefícios	(3.997.600,40)	(1.687.089,37)
Despesas com encargos trabalhistas	(3.156.878,06)	(2.161.773,83)
Despesas com serviços contratados	(5.226.400,22)	(4.521.348,44)
Depreciações e amortizações	(98.853,56)	(81.009,53)
Despesas com materiais	(177.441,09)	(43.124,23)
Despesas com viagens	(535.502,92)	(220.050,66)
Despesas com ocupação	(987.134,35)	(179.590,39)

Associação para Promoção da Excelência do Software Brasileiro

Notas Explicativas às Demonstrações Financeiras
Em 31 de dezembro de 2024

Outras despesas administrativas	(2.295.585,84)	(986.983,82)
(-) Recuperação de despesas com bens e serviços projetos	1.515.509,54	183.246,41
Tributos, taxas e contribuições	(331.621,11)	(237.921,52)
Aporte para projetos	(5,83)	(1.033,00)
Devoluções a projetos	-	(7.924,44)
Despesas não desembolsadas por projetos	-	(158,67)
	(15.291.513,84)	(9.944.761,49)

19. Outras (despesas) receitas operacionais líquidas

	<u>31/12/2024</u>	<u>31/12/2023</u>
Reversão de provisões	-	291.985,95
Recuperação de perda de créditos com terceiros	36.422,36	-
Total Outras receitas	36.422,36	291.985,95
Perda na baixa de imobilizado	(9.512,02)	(2.247,90)
Perda com crédito de terceiros	(3.335,07)	-
Despesas para contingências deliberativas	-	(6.300.000,00)
Total Outras despesas	(12.847,09)	(6.302.247,90)
	23.575,27	(6.010.261,95)

20. Resultado Financeiro líquido

	<u>31/12/2024</u>	<u>31/12/2023</u>
Rendimentos de aplicação financeira	1.785.986,77	1.377.319,64
Correção monetária ativa	2.466,38	-
Descontos obtidos	4.429,99	1.610,84
Total Receitas financeiras	1.792.883,14	1.378.930,48
Encargos financeiros	(42.766,78)	(1.474,32)
Juros de mora	(74,45)	(48,92)
Multa de mora	(113,19)	(0,88)
Despesas bancárias	(28.572,67)	(6.205,85)
Total Despesas financeiras	(71.527,09)	(7.729,97)
	1.721.356,05	1.371.200,51

21. Renúncia Fiscal

Em atendimento ao item 27, letra “c” da ITG 2002 (R1) – entidade sem finalidade de lucros, a Entidade apresenta a seguir, a relação de tributos objetos da renúncia fiscal:

- IRPJ (Imposto de renda da Pessoa Jurídica)
- CSLL (Contribuição Social sobre o Lucro Líquido)

Associação para Promoção da Excelência do Software Brasileiro

Notas Explicativas às Demonstrações Financeiras
Em 31 de dezembro de 2024

- COFINS (Contribuição para o Financiamento da Seguridade Social)

O PIS é devido e recolhido, na modalidade sobre a folha de pagamento na alíquota de 1%.

	<u>31/12/2024</u>	<u>31/12/2023</u>
COFINS	10.148.710,62	7.712.396,75
IRPJ	24.785.226,15	20.887.123,96
CSLL	9.866.865,94	7.528.004,63
	<u>44.800.802,71</u>	<u>36.127.525,34</u>


22. Eventos Subsequentes

Em 31 de dezembro 2024 e até a finalização das demonstrações contábeis, não ocorreram quaisquer eventos que pudessem alterar de forma significativa a situação patrimonial, econômica e financeira nas demonstrações contábeis apresentadas.

Ruben Arnoldo Soto Delgado.
Presidente
CPF nº 358.482.515-68

ruben.delgado@softex.br


Assinado
RUBEN ARNOLDO SOTO
DELGADO
35848251568
D4Sign



Diões dos Santos Lima.
Vice Presidente
CPF nº 053.270.446-02

diones@softex.br


Assinado
DIONES DOS SANTOS LIMA
05327044602
D4Sign



Marcelo Alves Nunes de Sena
Contador
CPF 824.439.391-20
CRC DF-020749/O-6

marcelo@wisecontabilidade.com.br

Assinado
MARCELO ALVES NUNES DE
SENA
82443939120
D4Sign



288 - Demonstrações financeiras 2024 SOFTEX final pdf

Código do documento a91cb8f2-f61b-45cd-b5d6-0706c3914a0a



Assinaturas



RUBEN ARNOLDO SOTO DELGADO:35848251568

Certificado Digital

ruben.delgado@softex.br

Assinou



DIONES DOS SANTOS LIMA:05327044602

Certificado Digital

diones@softex.br

Assinou



MARCELO ALVES NUNES DE SENA:82443939120

Certificado Digital

marcelo@wisecontabilidade.com.br

Assinou

Eventos do documento

30 Apr 2025, 14:51:59

Documento a91cb8f2-f61b-45cd-b5d6-0706c3914a0a **criado** por NELSON LUIZ FALSETI FILHO (61ee45ed-ac9e-43ee-b195-7fe2f14168e4). Email:nfalseti@softex.br. - DATE_ATOM: 2025-04-30T14:51:59-03:00

30 Apr 2025, 14:54:10

Assinaturas **iniciadas** por NELSON LUIZ FALSETI FILHO (61ee45ed-ac9e-43ee-b195-7fe2f14168e4). Email:nfalseti@softex.br. - DATE_ATOM: 2025-04-30T14:54:10-03:00

30 Apr 2025, 15:38:10

ASSINATURA COM CERTIFICADO DIGITAL ICP-BRASIL - DIONES DOS SANTOS LIMA:05327044602 **Assinou**
Email: diones@softex.br. IP: 201.28.106.58 (201-28-106-58.customer.tdatabrasil.net.br porta: 36826). Dados do Certificado: C=BR,O=ICP-Brasil,OU=Secretaria da Receita Federal do Brasil - RFB,OU=AC SAFEWEB RFB v5,OU=A1,CN=DIONES DOS SANTOS LIMA:05327044602. - DATE_ATOM: 2025-04-30T15:38:10-03:00

30 Apr 2025, 15:49:21

ASSINATURA COM CERTIFICADO DIGITAL ICP-BRASIL - MARCELO ALVES NUNES DE SENA:82443939120
Assinou Email: marcelo@wisecontabilidade.com.br. IP: 177.69.217.41 (177-069-217-041.static.ctbctelecom.com.br porta: 57562). Dados do Certificado: C=BR,O=ICP-Brasil,OU=AC SOLUTI v5,OU=AC SOLUTI Multipla v5,OU=A1,CN=MARCELO ALVES NUNES DE SENA:82443939120. - DATE_ATOM: 2025-04-30T15:49:21-03:00

30 Apr 2025, 16:30:51

ASSINATURA COM CERTIFICADO DIGITAL ICP-BRASIL - RUBEN ARNOLDO SOTO DELGADO:35848251568

Assinou Email: ruben.delgado@softex.br. IP: 201.157.235.33 (201-157-235-33.tascom.com.br porta: 22660).

Dados do Certificado: C=BR,O=ICP-Brasil,OU=Secretaria da Receita Federal do Brasil - RFB,OU=AC Certisign RFB

G5,OU=A3,CN=RUBEN ARNOLDO SOTO DELGADO:35848251568. - DATE_ATOM: 2025-04-30T16:30:51-03:00

Hash do documento original

(SHA256):b32d17dcd6f9b648999154597a4d21ceea843bf44b01ed3e666f422371eae221

(SHA512):48ac4bdc53680d0e9d9aebae99603a961c9e76a4e0d5600c4181f7637e28f5ef4e02b755bf89535244037975a1a98eb34d9ee3b3244521961f0154b3aa3c5ed

Esse log pertence **única e exclusivamente** aos documentos de HASH acima



Esse documento está assinado e certificado pela D4Sign

Integridade certificada no padrão ICP-BRASIL

Assinaturas eletrônicas e físicas têm igual validade legal, conforme **MP 2.200-2/2001** e **Lei 14.063/2020**.